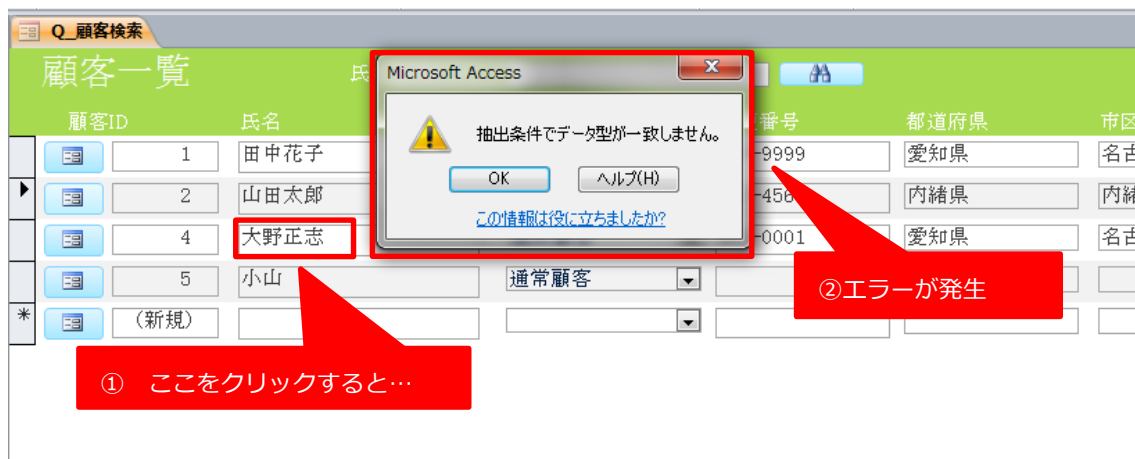


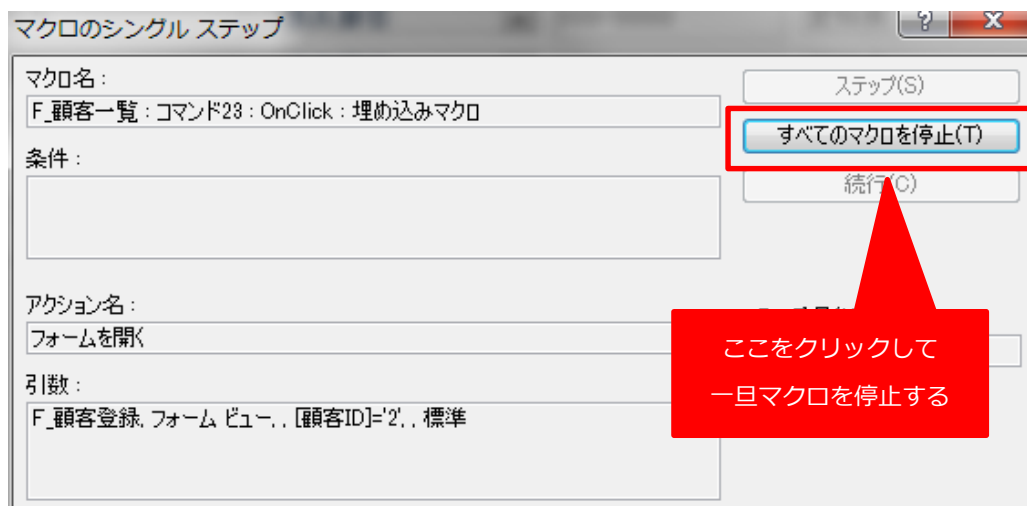
「抽出条件でデータ型が一致しません」のエラーが出る場合の対処方法

F_顧客一覧先頭のボタンをクリックした時に、「抽出条件でデータ型が一致しません」というエラーが表示される場合があります（図1）。



▲図1：エラーの表示例

図1のダイアログで [OK] ボタンをクリックすると、図2のようなダイアログが表示されます。[すべてのマクロを停止] ボタンをクリックして、一旦ダイアログを閉じておきます。



▲図2：一旦ダイアログを閉じる

上記のような場合は、以下の手順に従ってマクロを修正してください。

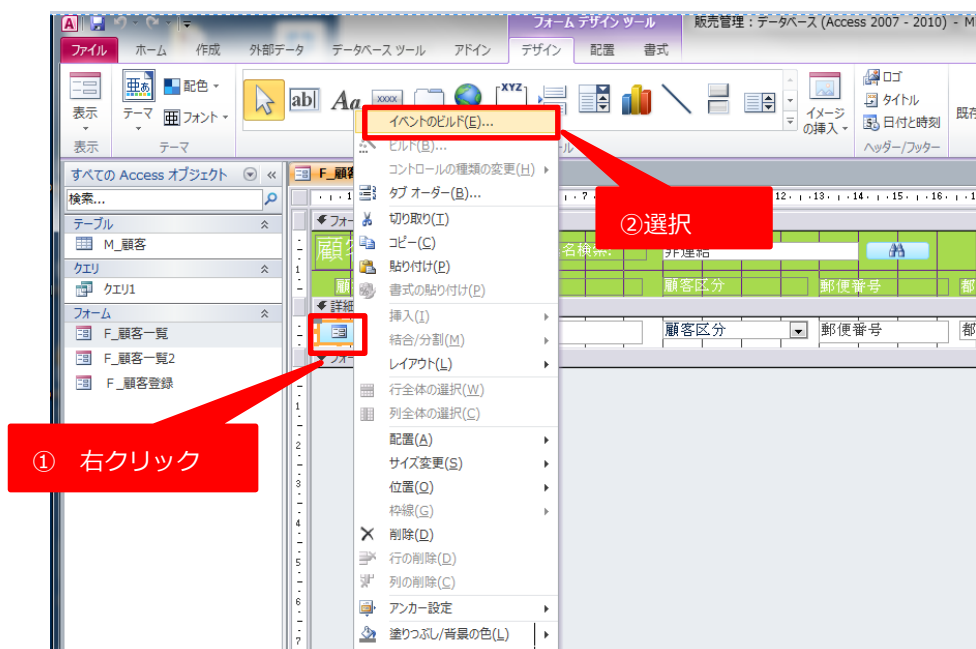
<手順>

- 1 F_顧客一覧を開いた状態で「ホーム」タブをクリックして（図3①）、[表示]②→[デザインビュー]を選択します③。



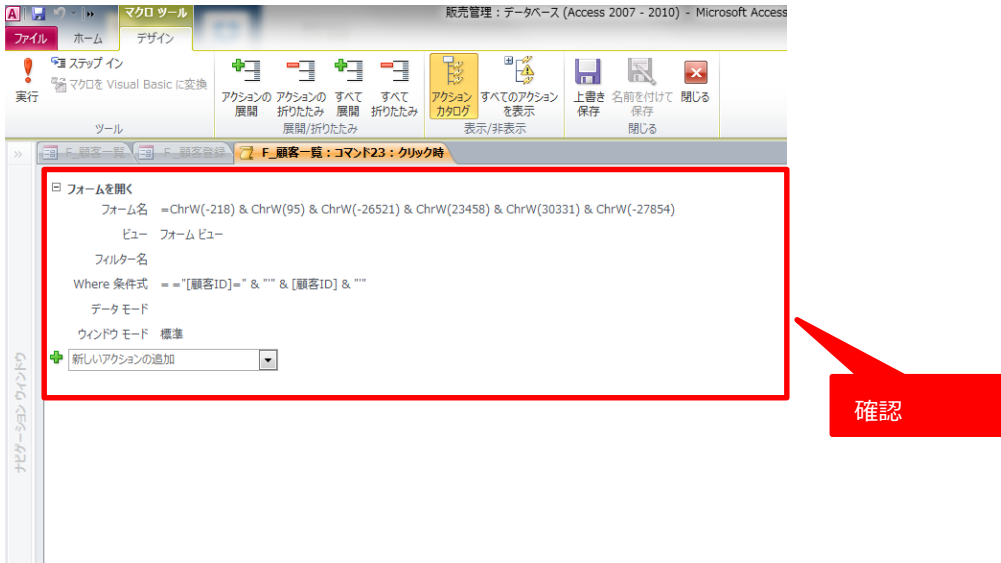
▲図3：[デザインビュー] を選択

- 2 ボタンを右クリックして（図4①）、[イベントのビルド]を選択します②。



▲図4：[イベントのビルド] を選択

■3 マクロツールが開きます (図5)。



▲図5：マクロツールが開く

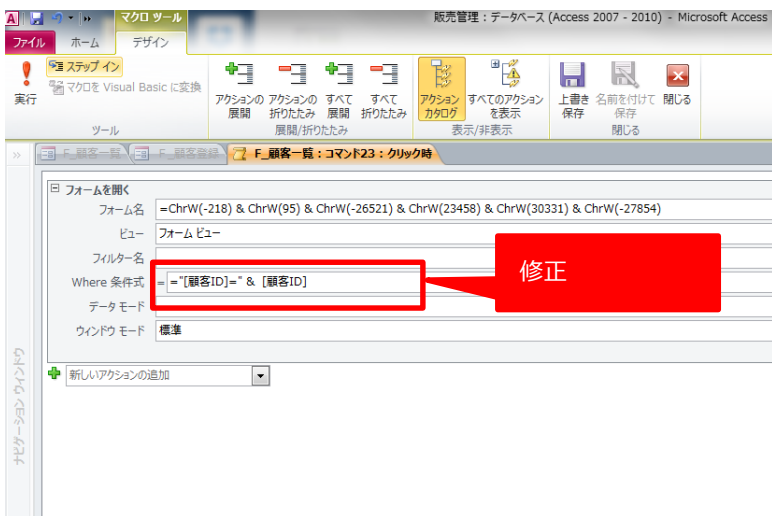
■4 Where 条件式の欄をクリックし、コードの内容 (リスト1) をリスト2 (図6) のように修正してください (赤字の部分を削除します)。

▲リスト1：変更前

```
= "[顧客ID]" & " " & [顧客ID] & " "
```

▲リスト2：変更後

```
= "[顧客ID]" & [顧客ID]
```



▲図6：コードの内容を修正

- 5 もう一度、「F_顧客一覧」をフォームビューで表示し、先頭のボタンをクリックします（図7）。

顧客ID	氏名	顧客区分	郵便番号	都道府県
1	丸の内とら	優良顧客	999-9999	愛知
2		通常顧客	123-4567	内緒
4	大野正志	優良顧客	460-0001	愛知
5	小山	通常顧客		愛媛
*	(新規)			

▲図7：先頭のボタンをクリック

- 6 エラーが表示されずに、F_顧客登録が開きます（図8）。

顧客登録

顧客ID	2	登録日	
顧客区分	通常顧客		
氏名	山田太郎		
氏名フリガナ	ヤマダタロウ		
郵便番号	123-4567		
都道府県	内緒県		
市区群	内緒市内緒中		
町・番地			
ビル・建物名			
会社名			
部門名			
電話番号			
FAX番号			
メールアドレス			
生年月日	1990/01/01		
年齢	25		

▲図8：F_顧客登録が開く