

## ■Tableau のバージョンアップによる全般的な影響

### ◆本書の執筆環境と同じバージョンを使用したい場合

p. xiv～p. xv に掲載している本書の執筆環境は、下記 URL からダウンロードして使用できます。

[www.tableau.com/ja-jp/support/releases](http://www.tableau.com/ja-jp/support/releases)

### ◆バージョンによる、複数のデータソースを組み合わせる動きの違い

[データソース] タブで2つ目以降のデータをキャンバスにドロップしたときのデフォルトの設定が、バージョンにより異なります。

- ・バージョン 2020.2 以降：リレーションシップ
- ・バージョン 2020.1 以前：結合

リレーションシップの画面でテーブルをダブルクリックすると、2020.1 以前と同じ操作ができる画面になります。

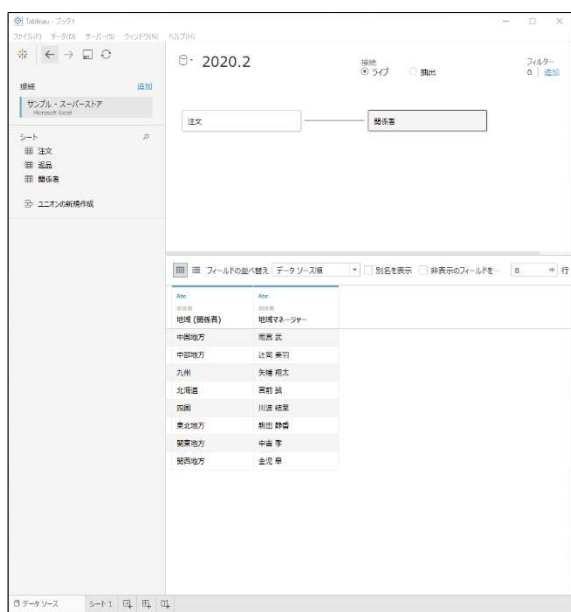


図 バージョン 2020.2 以降

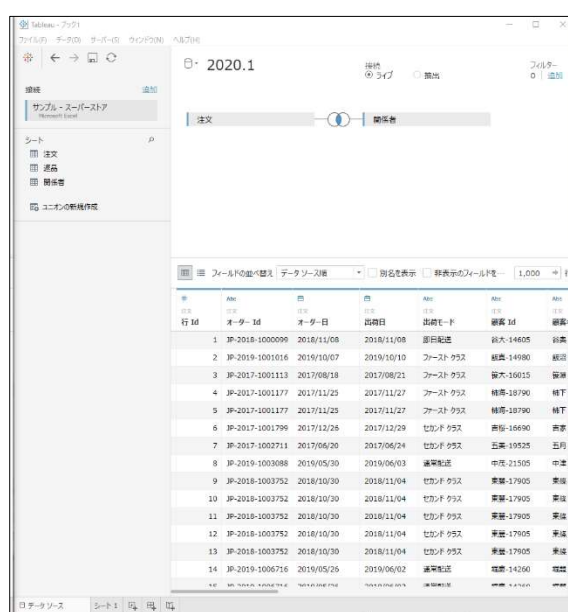


図 バージョン 2020.1 以前

## ◆バージョンによる、[データ] ペインの表示の違い

バージョン 2020.2 以降の [シート] タブの [データ] ペインは、論理テーブル（データのかたまり）ごとに分け、テーブルごとに行数を「テーブル名（カウント）」と表示します。2020.1 以前は、ディメンションとメジャーで分け、行数を「レコード数」と表示します。

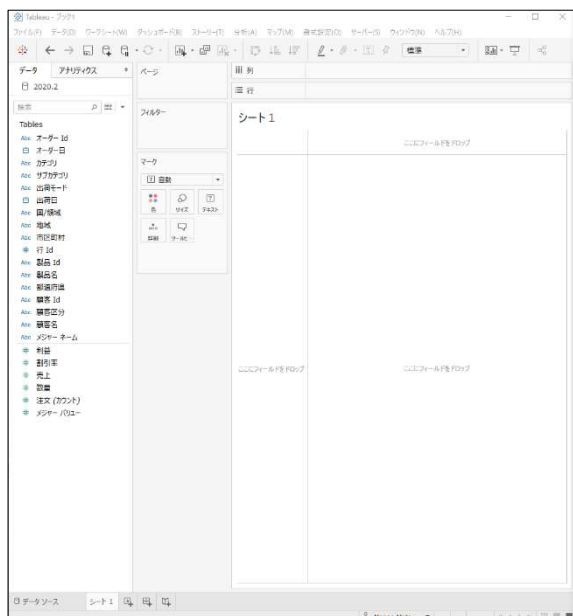


図 バージョン 2020.2 以降

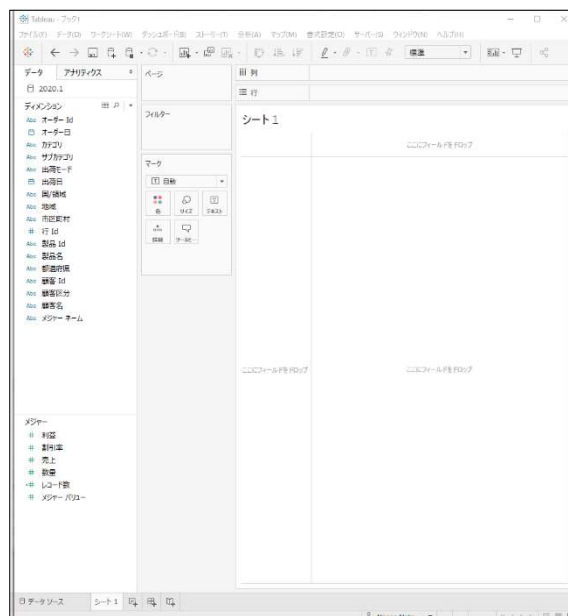
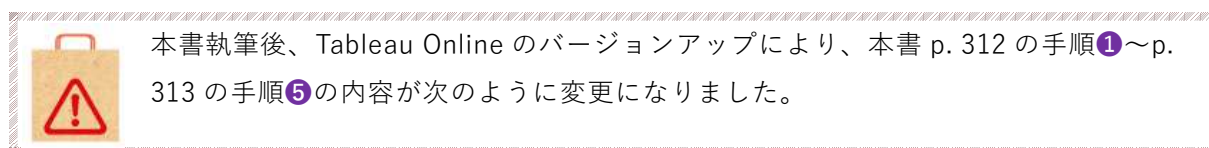


図 バージョン 2020.1 以前

## ■Tableau Online のバージョンアップによる影響



- ① Tableau Online で Tableau Bridge で最新化させたいデータソースを開き、[抽出の更新] タブに移動します。
- ② [新しい抽出の更新] をクリックし、更新のスケジュールを設定します。

抽出の更新のスケジュール

推奨 **Bridge (レガシー)**

このオプションでは、Tableau Bridge を使用してデータソース「スーパーストア」を更新することができます。

1. Bridge クライアントがインストールされていて、現在サインインしているネットワーク上のコンピューター  
 NMMATSUSHIM-LAP2

2. 更新スケジュールの構成:  
 へ 05:00 の 5 日/週

繰り返し: 毎週 時間: 05:00

日付: 日 月 火 水 木 金 土


3. [更新のスケジュール] ボタンをクリックし、選択したコンピューターで Bridge クライアントを起動し、このデータソースの接続に自分のデータベースの認証資格情報を埋め込みます。

キャンセル 更新のスケジュール

③ 接続元のデータがリレーショナルデータベースの場合、[推奨] タブで更新スケジュールを選択することが推奨されます。

接続元のデータがファイルで保存されている場合、[Bridge (レガシー)] から更新スケジュールを設定する必要があります。1.では、最初のプルダウンから Tableau Bridge をインストールしたコンピューター名を選択します。2. では、更新するスケジュールを指定します。

## ■ Tableau Community のリニューアルによる影響

 本書執筆後、Tableau Community のページがリニューアルされました。これを受けて、本書 p. 328~p. 329 に掲載している「10.3.2 Tableau Community」の内容を次のように変更します。

### ◆ 10.3.2 Tableau Community

Tableau Community (<https://community.tableau.com>) は、誰でも無料で利用できるユーザー同士のコミュニティの場です。本項では、ユーザーの利用機会が多い、Tableau に関する質問方法と、新機能をリクエストできるアイデアページを紹介します。

画面右上の [LOG IN] から Tableau Community にログインします。

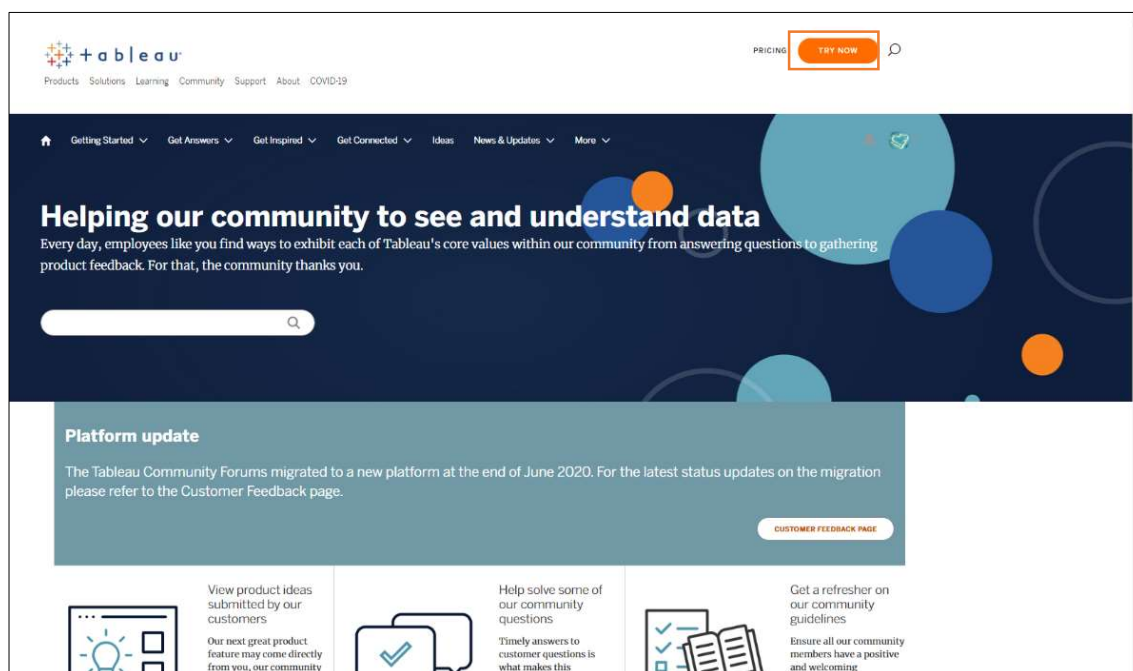


図 10.3.2A Tableau Community

## □質問する

Tableau の使い方や疑問点を、誰でもコミュニティのメンバーに質問できます。逆に、質問の内容がわかれば、誰でも回答できます。画面上部の [Get Answers] から、トピックごとに分かれたページで質問できます。日本語のやりとりは、「Japan」の Group で行われています。

<https://community.tableau.com/groups/japan>

[Post] タブで [SHARE] をクリックすると、質問を投稿できます。

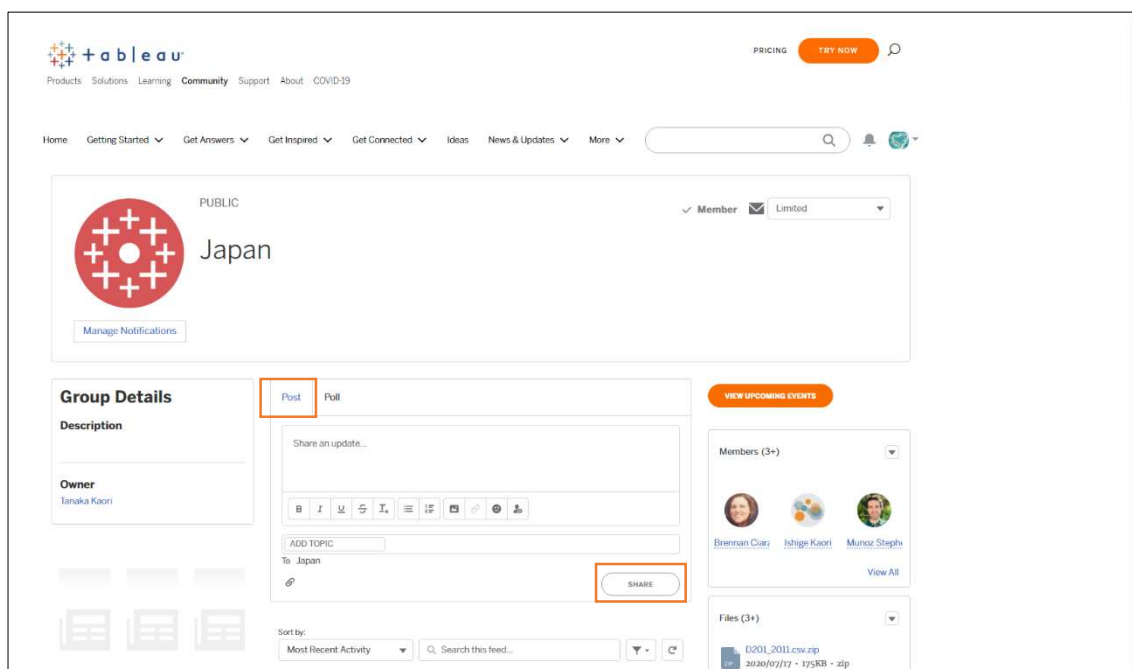
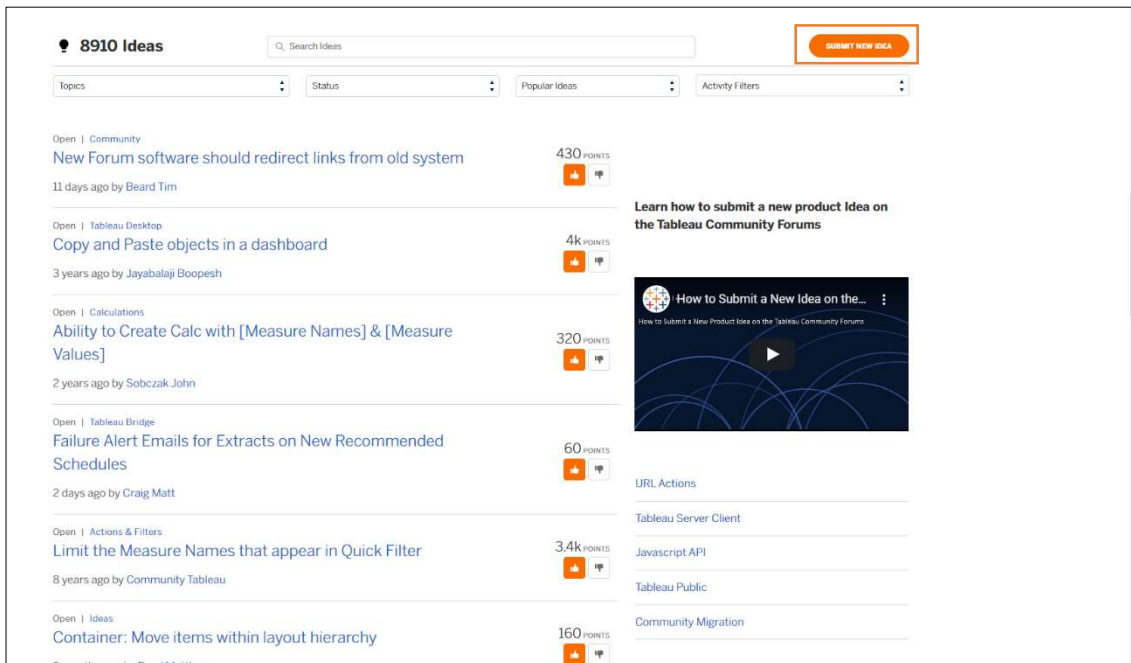


図 10.3.2B Japan Group のページ

## □新機能のアイデアを投稿・投票する

Tableau のいずれの製品・サービスにおいても、欲しい機能があれば、画面上部の [Ideas] から、アイデアを投稿できます。すでに投稿されているアイデアに対して、「賛成票を投じる」こともできます。開発チームは、要望が多いアイデアを優先的に新バージョンに取り入れています。

新しいアイデアを投稿するには、[SUBMIT NEW IDEA] から、アイデアを英語で投稿します。すでに投稿されたアイデアに賛成票を投じるには、各アイデアにある  マーク (VOTE) をクリックします。



☒ 10.3.2C Ideas のページ